

# Sveriges statsskuld

28 mars 2024

## STATSSKULD

	Förändring från föregående månad	Utestående belopp, kr
A. Nominellt belopp, inkl. förvaltningstillgångar	12 005 737 750	951 389 502 576
Upplupen inflationskompensation (uppräkningsbelopp)	-36 442 625	61 916 323 381
Valutakurseffekter	2 043 816 005	441 724 436
B. Nominellt uppräknat belopp till aktuell valutakurs inkl. förvaltningstillgångar	14 013 111 130	1 013 747 550 394
Förvaltningstillgångar, aktuell valutakurs	-8 677 714 373	3 777 143 072
Officiellt mått på statens bruttoskuld:		
<b>C. STATSSKULD</b>	<b>5 335 396 758</b>	<b>1 017 524 693 466</b>

## STATENS SKULD INKL. VIDAREUTLÅNING OCH FÖRVALTNINGSTILLGÅNGAR

	Förändring från föregående månad	Utestående belopp, kr
Vidareutlåning	-86 038 697	-2 896 422 530
Förvaltningstillgångar	8 677 714 373	-3 777 143 072
D. Statens skuld inklusive vidareutlåning och förvaltningstillgångar	13 927 072 434	1 010 851 127 864

Statsskulden beräknas som värdet av utestående skuldinstrument, i huvudsak obligationer och statsskuldväxlar, vid rapporteringstidpunkten beräknat enligt fastlagda principer; se nedan. Inom ramen för skuldförvaltningen finns också vissa tillgångar. Det är medel som tillfälligt placeras på penningmarknaden till dess de används för att betala utgifter i statsbudgeten eller förfallande lån. Tillgångarna innebär att den reella skulden är mindre än summan av utestående skuldinstrument. I denna rapport presenteras både skulder och tillgångar eftersom vår ambition är att uppnå en rättvisande och transparent redovisning av statens skuldsättning.

Nominellt belopp (under A ovan) avser summan av de belopp som Riksgälden åtar sig att betala när ett skuldinstrument förfaller respektive erhåller vid förfall om det är frågan om en tillgång. Beloppet redovisas i kronor till valutakursen vid upplåningstillfället. Nästa steg i beräkningen av statsskulden (under B ovan) är att redovisa de nominella beloppen till aktuell valutakurs och lägga till upplupen inflationskompensation avseende utestående reala statsobligationer (Uppräknat belopp). Dessa mått visar statens skuld när hänsyn tas till de tillgångar som hanteras inom skuldförvaltningen.

Det officiella måttet på statsskulden (under C ovan) är definierat utifrån principer fastlagda på EU-nivå. Det redovisar statens bruttoskuld, utan hänsyn till tillgångar. För att ta fram det måttet adderas finansiella förvaltningstillgångar till måttet B.

Riksgälden redovisar även "Statens skulder inklusive vidareutlåning och förvaltningstillgångar" (under D ovan). Här inkluderas inte bara förvaltningstillgångar utan även vissa andra finansiella tillgångar, nämligen vidareutlåning till Riksbanken och utländska stater. Detta mått används i styrningen av statsskulden enligt riktlinjer som beslutas av regeringen och i vår interna riskhantering. Vidareutlåning utgör en fordran för staten, men är inte på samma sätt som tillgångar i penningmarknaden tillgänglig för betalning av statens utgifter.

Skulder redovisas med positivt tecken samt tillgångar med negativt. Förändring avser förändring av det nominella beloppet från föregående månad. Redovisningen är baserad på affärsdag. Notera dock att utgivnings- och förfallodag avser likviddag.

## KAPITALMARKNAD

### Statsobligationer

Obligation	Utgivningsdag	Löptid	Duration		Förändring	Nominellt belopp, kr
SGB 1058 2.5% 12 May 25	2014-02-03	1,1	1,1		0	83 126 000 000
SGB 1059 1.0% 12 Nov 26	2015-05-22	2,6	2,6		0	83 914 000 000
SGB 1060 0.75% 12 May 28	2017-01-27	4,1	4,0		0	75 013 000 000
SGB 1061 0.75% 12 Nov 29	2018-06-01	5,6	5,5		0	68 339 000 000
SGB 1062 0.125% 12 May 31	2020-03-27	7,1	7,1		0	56 140 000 000
SGB 1056 2.25% 1 Jun 32	2012-03-20	8,2	7,4		0	46 669 000 000
SGB 1065 1,75% 11 Nov 33	2022-05-06	9,6	8,8		3 500 000 000	54 622 000 000
SGB 1066 2.25% 11 May 35	2024-02-02	11,1	9,7		3 500 000 000	13 650 000 000
SGB 1053 3.5% 30 Mar 39	2009-03-30	15,0	12,1		0	43 105 450 000
SGB 1063 0.5% 24 Nov 45	2020-11-24	21,7	20,2		0	17 972 000 000
SGB 1064 1,375% 23 Jun 71	2021-06-23	47,3	30,8		0	10 000 000 000
		7,2	6,2		7 000 000 000	552 550 450 000

### Reala statsobligationer

Obligation	Utgivningsdag	Löptid	Duration	Inflationskompensation	Inkl. inflationskomp.	Förändring	Nominellt belopp, kr
SGB IL 3109 1.0% 1 Jun 25	2014-02-11	1,2	1,2	10 372 356 461	43 422 356 461	-2 878 000 000	33 050 000 000
SGB IL 3112 0.125% 1 Jun 26	2016-02-15	2,2	2,2	10 689 739 487	44 547 739 487	0	33 858 000 000
SGB IL 3113 0.125% 1 Dec 27	2017-02-06	3,7	3,7	8 698 487 671	37 914 487 671	3 000 000 000	29 216 000 000
SGB IL 3103 3.5% 1 Dec 28	1998-06-26	4,7	4,4	684 243	1 684 243	0	1 000 000
SGB IL 3104 3.5% 1 Dec 28	1999-04-22	4,7	4,4	17 113 360 594	45 109 650 594	0	27 996 290 000
SGB IL 3114 0.125% 1 Jun 30	2020-02-10	6,2	6,1	5 043 577 025	27 234 577 025	500 000 000	22 191 000 000
SGB IL 3111 0.125% 1 Jun 32	2015-04-30	8,2	8,1	8 392 402 584	33 945 902 584	250 000 000	25 553 500 000
SGB IL 3115 0.125% 1 Jun 39	2021-09-06	15,2	15,0	1 605 715 317	9 272 215 317	250 000 000	7 666 500 000
		4,5	4,3	61 916 323 381	241 448 613 381	1 122 000 000	179 532 290 000

### Gröna obligationer

Obligation	Utgivningsdag	Löptid	Duration		Förändring	Nominellt belopp, kr
EUB G SEK 0.125% 9 Sep 30	2020-09-09	6,5	6,4		0	20 000 000 000
		6,5	6,4		0	20 000 000 000

### Publika obligationer i utländsk valuta

Obligation	Utgivningsdag	Löptid	Duration	Utländsk valuta	Aktuell valutakurs	Förändring	Nominellt belopp, kr
EUB USD 4.375% 30 Jan 26	2024-01-30	1,8	1,8	2 000 000 000	21 385 100 000	0	20 902 400 000
ESB EUR 9.405% 28 Dec 26	1996-04-09	2,8	2,5	33 205 918	383 371 645	0	295 090 240
		1,9	1,8		21 768 471 645	0	21 197 490 240

### Privatplaceringar i utländsk valuta m.m.

Instrument	Löptid	Duration	Utländsk valuta	Aktuell valutakurs inkl. infl. kompensation	Förändring	Nominellt belopp, kr

Summa: Kapitalmarknad

8 122 000 000

773 280 230 240

## PENNINGMARKNAD

### Statsskuldväxlar

Statsskuldväxel	Utgivningsdag	Löptid	Duration	Förändring	Nominellt belopp, kr
STB 20 Mar 24	2023-03-10	-	-	-37 500 000 000	0
STB 17 Apr 24	2024-01-12	0,1	0,0	0	20 000 000 000
STB 15 May 24	2024-02-09	0,1	0,1	0	25 000 000 000
STB 19 Jun 24	2023-06-02	0,2	0,2	7 500 000 000	37 884 000 000
STB 18 Sep 24	2023-09-08	0,5	0,5	0	12 500 000 000
STB 18 Dec 24	2023-12-01	0,7	0,7	0	5 000 000 000
STB 19 Mar 25	2024-03-08	1,0	1,0	7 500 000 000	7 500 000 000
		0,3	0,3	-22 500 000 000	107 884 000 000

### Likviditetsförvaltningsinstrument

Instrument	Bruttoskuld, kr	Förändring	Nominellt belopp, kr
Bankkonton, utländsk valuta	297 519	-1 805 568	197 786
Banklån mm	27 571 000 000	1 350 000 000	27 571 000 000
Banklån, konton mm	27 571 297 519	1 348 194 432	27 571 197 786
Commercial paper, utländsk valuta	40 702 954 380	14 863 882 188	40 702 954 380
Commercial paper, utländsk valuta	40 702 954 380	14 863 882 188	40 702 954 380
Repor, andra värdepapper, trepartsrepor	0	10 000 000 000	0
Repor, andra värdepapper	0	10 000 000 000	0
Repor, Reala statsobligationer	94 357 371	-1 273 737 785	-1 927 002 685
Repor, Statsobligationer	4 892 956 069	2 178 052 511	4 892 956 069
Repor, Statsskuldväxlar	0	-289 012 255	-466 613 392
Repor, svenska statspapper	4 987 313 440	615 302 471	2 499 339 992
	73 261 565 339	26 827 379 091	70 773 492 158

### Säkerheter

Instrument	Bruttoskuld, kr	Förändring	Nominellt belopp, kr
Credit Support Annex till ISDA, SEK	72 000 000	-1 147 200 000	-6 600 000
Credit Support Annex till ISDA, utländsk valuta	670 434 460	529 921 379	522 308 506
Marginalsäkerheter, Futures	0	-606 262	-87 361 363
Säkerheter under central motpartsclearing	57 646	174 467 518	-974 924 930
	742 492 106	-443 417 365	-546 577 786

Summa: Penningmarknad

3 883 961 727 178 110 914 372

### ALLA MARKNADER INKL. FÖRVALTNINGSTILLGÅNGAR

Förändring Nominellt belopp

Summa nominella belopp. Under A på sidan 1.

12 005 737 750 951 389 502 576

## APPENDIX

### Olika skuldslag, inklusive vidareutlåning och förvaltningstillgångar

Skuldslag	Nominellt belopp	Aktuell valutakurs och uppräkningsbelopp	Löptid	Duration	Andel
Nominell kronskuld	706 076 526 155	706 076 526 155	5,83	4,90	69,8
Real kronskuld	179 532 290 000	241 448 613 381	4,53	4,34	23,9
Valutaskuld	62 884 263 891	63 325 988 328	0,67	0,16	6,3
	948 493 080 046	1 010 851 127 864	5,24	4,46	100,0

### Nominell kronskuld, inklusive förvaltningstillgångar

Instrument	Nominellt belopp, kr
Statsobligationer	552 550 450 000
Statsskuldväxlar	107 884 000 000
Likviditetsförvaltning	30 070 339 992
Gröna obligationer	20 000 000 000
Säkerheter	-981 524 930
Valutaterminer, SEK	-3 446 738 908
	706 076 526 155

### Real kronskuld

Instrument	Nominellt belopp, kr	Inflationskompensation, kr	Real kronskuld, kr
Reala statsobligationer	179 532 290 000	61 916 323 381	241 448 613 381
	179 532 290 000	61 916 323 381	241 448 613 381

### Valutaskuld, inkl. vidareutlåning och penningmarknadstillgångar

Instrument	Nominellt belopp, kr	Valutakurseffekter, kr	Valutaskuld, kr
Likviditetsförvaltning	40 703 152 166	703 945 490	41 407 097 656
Publika obligationer, utländsk valuta	21 197 490 240	570 981 405	21 768 471 645
Valutaterminer, SEK	3 446 738 908	-111 602 850	3 335 136 058
Säkerheter	434 947 143	-0	434 947 143
Övriga valutaskulder	-1 642 036	-721 599 610	-723 241 645
Vidareutlåning	-2 896 422 530	0	-2 896 422 530
	62 884 263 891	441 724 436	63 325 988 328

Valutaskuld exklusive vidareutlåning 65 780 686 421 441 724 436 66 222 410 857

### Swappar, nominellt belopp

Förfalloår	Ränteswappar i kronor, kr	Ränteswappar mellan kronor och utländska valutor, kr	Ränteswappar totalt, kr
2024	5 850 000 000	0	5 850 000 000
2025	11 650 000 000	0	11 650 000 000
2026	3 465 000 000	0	3 465 000 000
2027	1 200 000 000	0	1 200 000 000
2028	1 135 000 000	0	1 135 000 000
2029	1 250 000 000	0	1 250 000 000
2030	200 000 000	0	200 000 000
2032	1 850 000 000	0	1 850 000 000
2033	300 000 000	0	300 000 000
	26 900 000 000	0	26 900 000 000

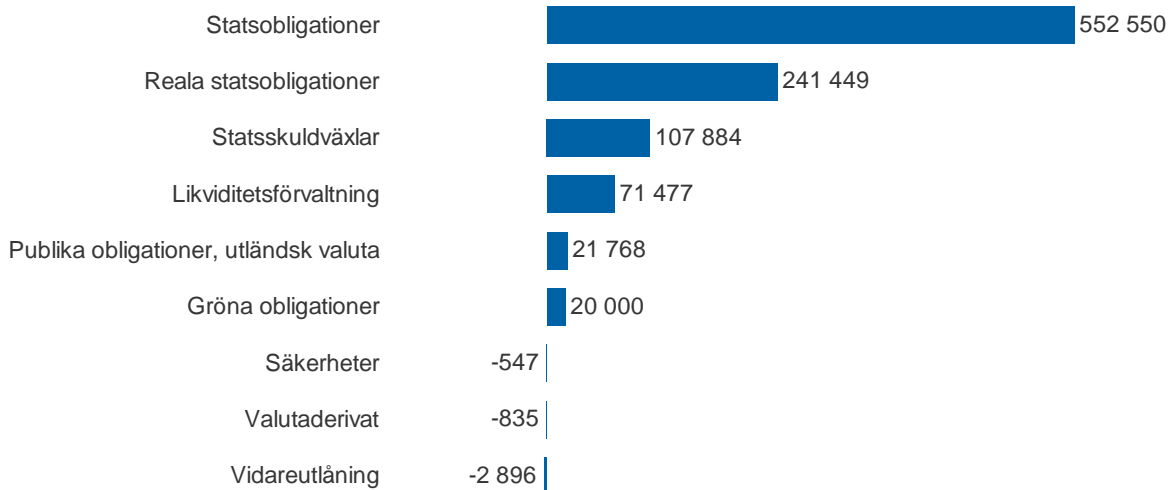
### Skulder och tillgångar i likviditetsförvaltning och betalning av säkerheter

Instrument	Nominellt belopp	Bruttoskuld	Tillgångar	Aktuell valutakurs
Banklån, konton mm	27 571 197 786	27 571 297 519	-99 732	-99 732
Commercial paper, utländsk valuta	40 702 954 380	40 702 954 380	0	0
Credit Support Annex till ISDA	515 708 506	742 434 460	-226 725 953	-226 725 953
Marginalsäkerheter, Futures	-87 361 363	0	-87 361 363	-87 361 363
Repor, svenska statspapper	2 499 339 992	4 987 313 440	-2 487 973 448	-2 487 973 448
Säkerheter under central motpartsclearing	-974 924 930	57 646	-974 982 576	-974 982 576
	70 226 914 372	74 004 057 444	-3 777 143 072	-3 777 143 072

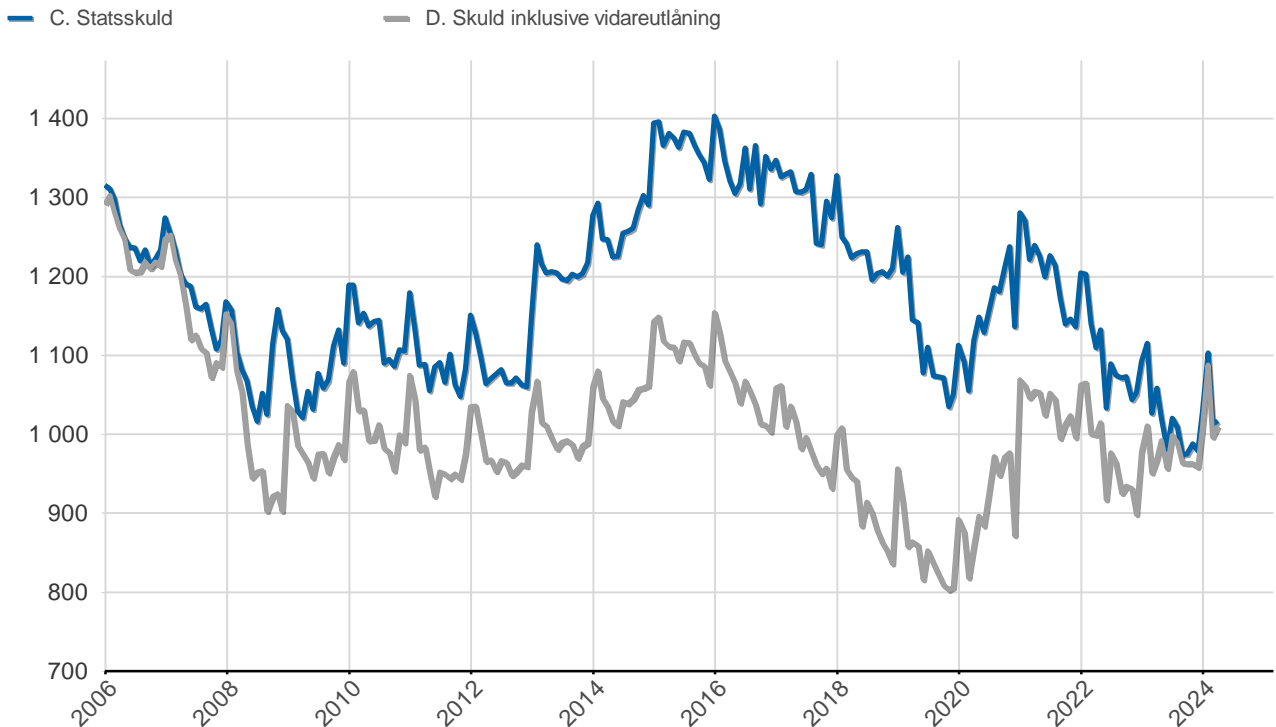
## Översikt av statens skuld, mnkr

	A. Nominellt belopp	B. Aktuella valutakurser	Andel %	Löptid år	Duration år	C. Stats-skuld	D. Inkl. vidareutlåning	Andel %	D. Marknads-värde
Statsobligationer	552 550	552 550	54,5	7,2	6,2	552 550	552 550	54,7	526 424
Reala statsobligationer	179 532	241 449	23,8	4,5	4,3	241 449	241 449	23,9	239 919
Publika obligationer, utländsk valuta	21 197	21 768	2,1	1,9	1,8	21 768	21 768	2,2	21 908
Gröna obligationer	20 000	20 000	2,0	6,5	6,4	20 000	20 000	2,0	17 452
<b>Kapitalmarknad</b>	<b>773 280</b>	<b>835 768</b>	<b>82,4</b>	<b>6,4</b>	<b>5,5</b>	<b>835 768</b>	<b>835 768</b>	<b>82,7</b>	<b>805 702</b>
Statsskuldväxlar	107 884	107 884	10,6	0,3	0,3	107 884	107 884	10,7	106 849
Likviditetsförvaltning	70 773	71 477	7,1	0,0	0,0	73 966	71 477	7,1	71 409
Säkerheter	-547	-547	-0,1	0,0	0,0	742	-547	-0,1	-434
<b>Penningmarknad</b>	<b>178 111</b>	<b>178 815</b>	<b>17,6</b>	<b>0,2</b>	<b>0,2</b>	<b>182 592</b>	<b>178 815</b>	<b>17,7</b>	<b>177 825</b>
Räntederivat	0	0	0,0	-	-	0	0	0,0	805
Valutaderivat	-2	-835	-0,1	-	-	-835	-835	-0,1	-719
<b>Derivatmarknad</b>	<b>-2</b>	<b>-835</b>	<b>-0,1</b>	<b>-</b>	<b>-</b>	<b>-835</b>	<b>-835</b>	<b>-0,1</b>	<b>86</b>
Vidareutlåning	0	0	0,0	-	-	0	-2 896	-0,3	-2 916
Vidareutlåning	0	0	0,0	-	-	0	-2 896	-0,3	-2 916
	<b>951 390</b>	<b>1 013 748</b>	<b>100,0</b>	<b>5,2</b>	<b>4,5</b>	<b>1 017 525</b>	<b>1 010 851</b>	<b>100,0</b>	<b>980 697</b>

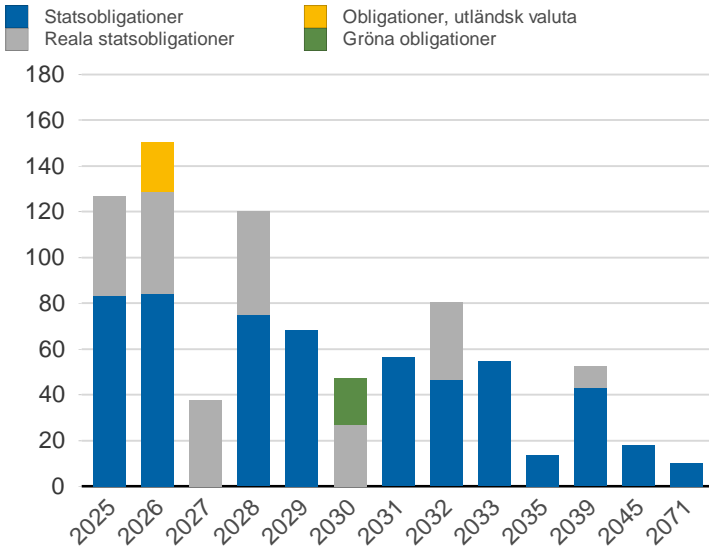
## D. Statens skuld inkl. vidareutlåning och förvaltningstillgångar, mnkr



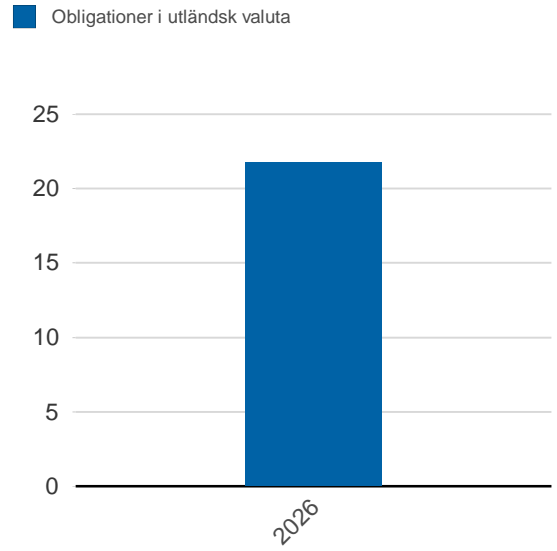
## Statsskuld och Statens skuld inkl. vidareutlåning och förvaltningstillgångar, mdkr



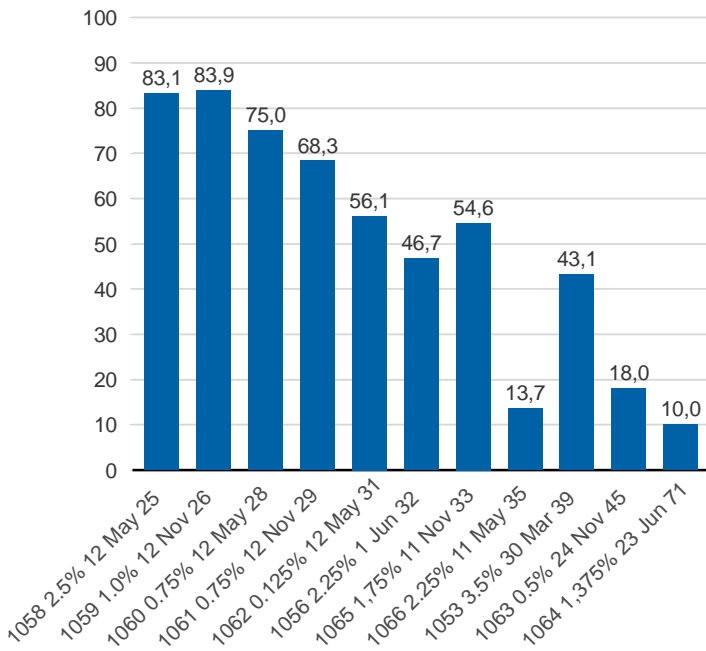
**Kapitalmarknadsförfall, uppräknade belopp till aktuella valutakurser, mdkr**



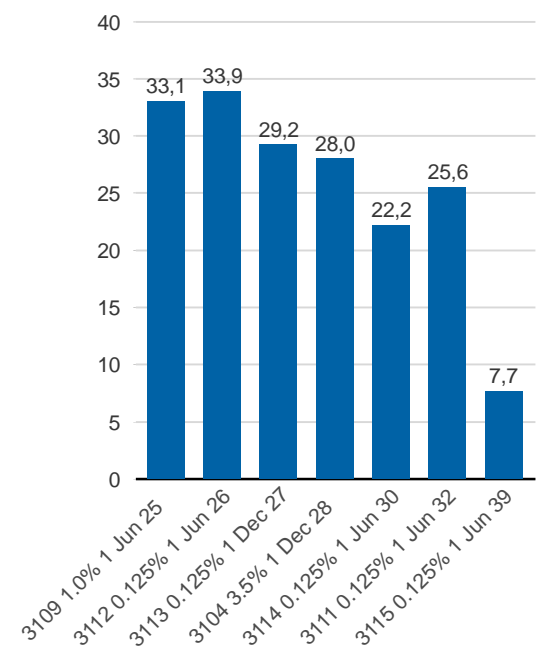
**Valutaskuld på kapitalmarknaden inklusive swappar, aktuell valutakurs, mdkr**



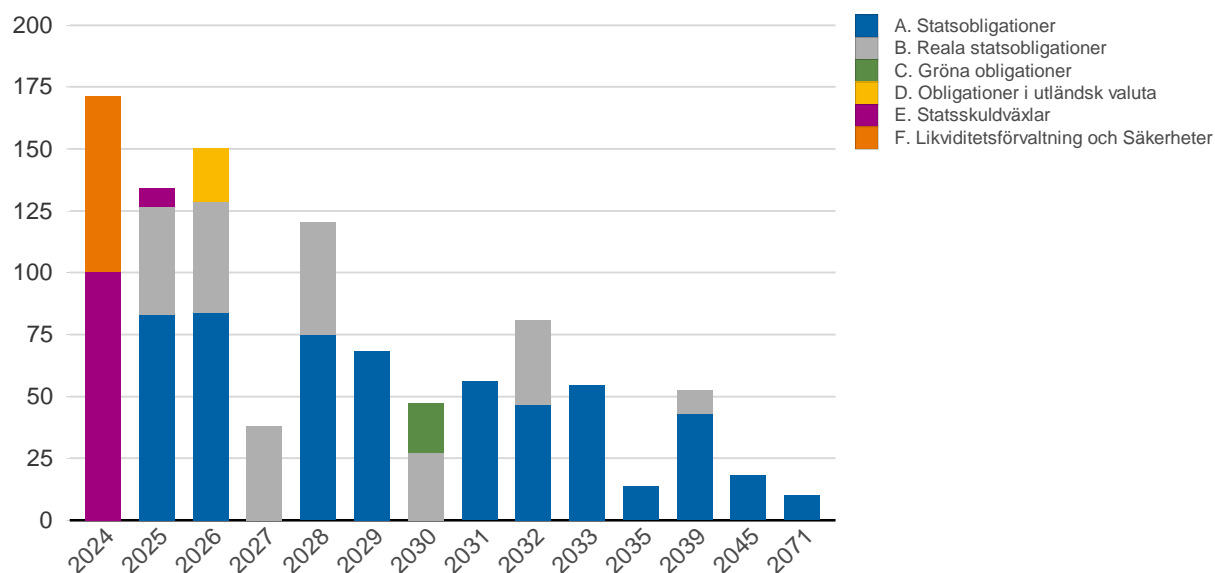
**Statsobligationer, nominellt, mdkr**



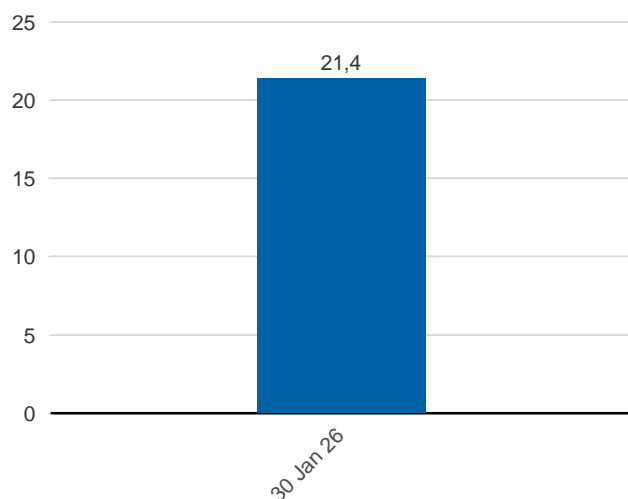
**Reala statsobligationer, nominellt, mdkr**



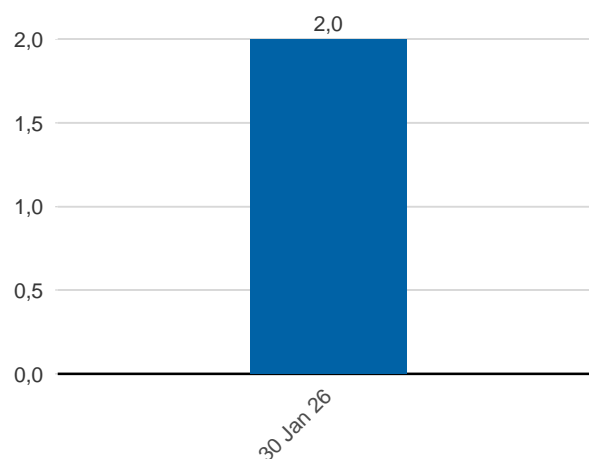
### Förfalloprofil för hela skulden, aktuell valutakurs inkl. förvaltningstillgångar, mdkr



### Publ. obligationer i euro och dollar, aktuell valutakurs, mdkr



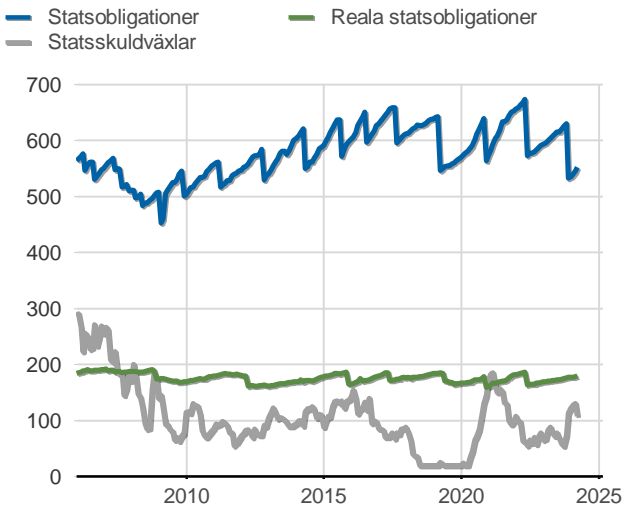
### Publ. obligationer i euro och dollar, md i resp. valuta



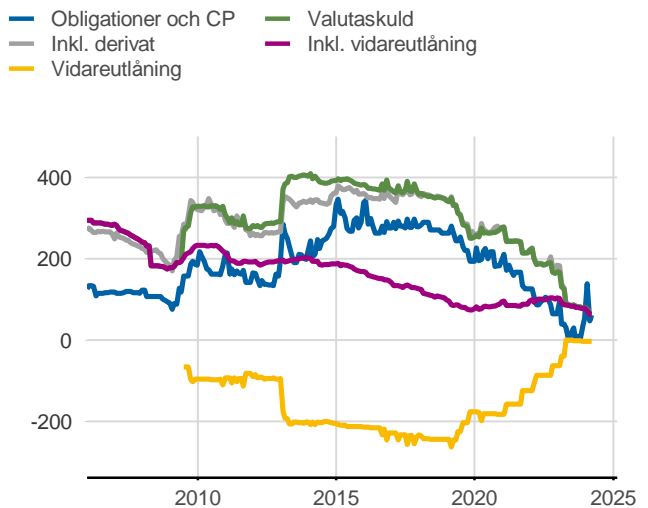
### Vidareutlåning

Mottagare	EUR	SDR	USD	Nominellt belopp	Aktuell valutakurs
Vidareutlåning till Riksbanken, IMF	0	204 682 000	0	2 896 422 530	2 896 422 530
	0	204 682 000	0	2 896 422 530	2 896 422 530

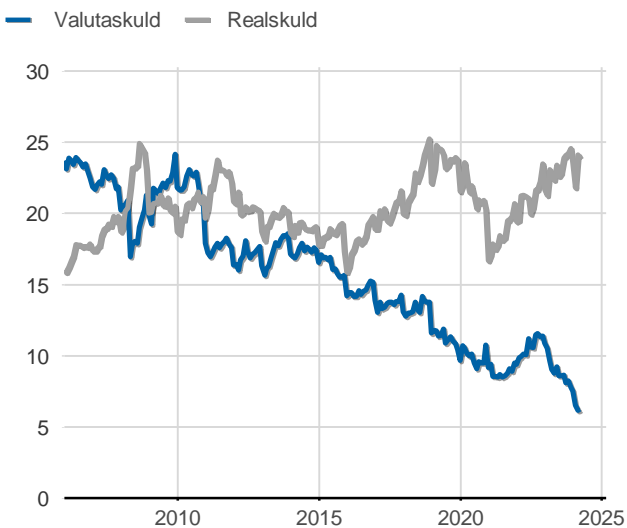
**Statsobligationer, rea statsobligationer och statsskuldväxlar, nominella belopp, mdkr**



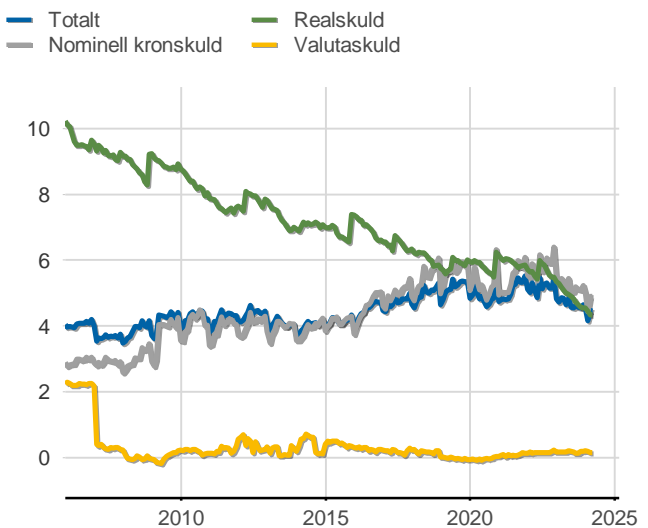
**Valutaskuld inkl. vidareutlåning uppdelat på instrument, nominella belopp, mdkr**



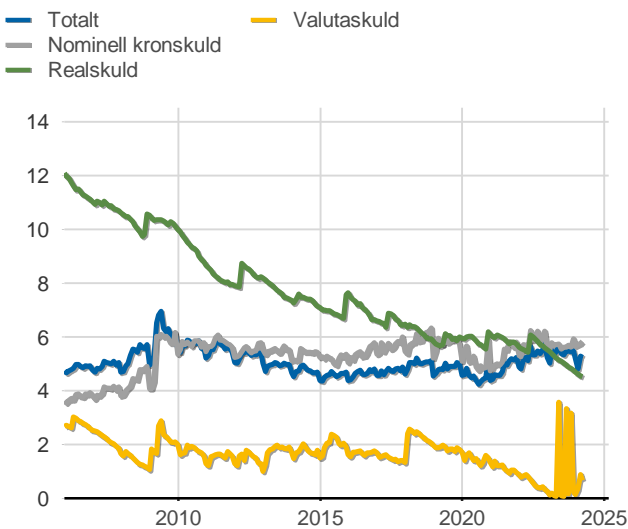
**Skuldandelar, inklusive vidareutlåning, procent**



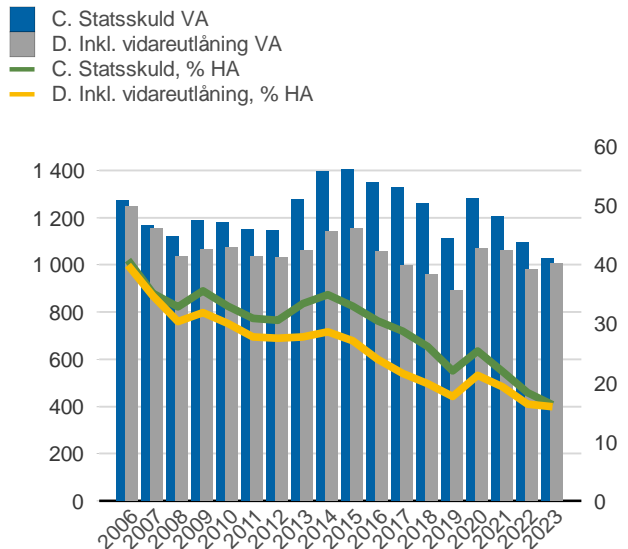
**Duration för den totala skulden och respektive skuldslag, inkl. vidareutlåning, år**



**Återstående löptid till förfall, exklusive vidareutlåning, år**



**Statsskuld resp. Statens skuld inkl. vidareutlåning, mdkr och procent av BNP**



Anm: Återstående löptid för valutaskulden avser endast obligationer och commercial paper.



**Finansiering av statens skuld, inklusive och exklusive finansiering av vidareutlåning, nominellt belopp, kr**

Valuta	Instrument	Nominellt belopp	Procent	Exklusive vidareutlåning	Procent	Vidareutlåning	
Kronor	Statsobligationer	552 550 450 000	58,1	552 550 450 000	58,3	0	
	Reala statsobligationer	179 531 290 000	18,9	179 531 290 000	18,9	0	
	Statsskuldväxlar	107 884 000 000	11,3	107 884 000 000	11,4	0	
	Likviditetsförvaltning	30 070 339 992	3,2	30 070 339 992	3,2	0	
	Gröna obligationer	20 000 000 000	2,1	20 000 000 000	2,1	0	
	Övriga kapitalmarknadsskulder	1 000 000	0,0	1 000 000	0,0	0	
	Säkerheter	-981 524 930	-0,1	-981 524 930	-0,1	0	
		889 055 555 062	93,4	889 055 555 062	93,7	0	
	Utländsk valuta	Likviditetsförvaltning	40 703 152 166	4,3	40 703 152 166	4,3	0
		Obligationer i utländsk valuta	21 197 490 240	2,2	21 197 490 240	2,2	0
Säkerheter		434 947 143	0,0	434 947 143	0,0	0	
Vidareutlåning		0	0,0	-2 896 422 530	-0,3	2 896 422 530	
		62 335 589 549	6,6	59 439 167 020	6,3	2 896 422 530	
	951 391 144 612	100,0	948 494 722 082	100,0	2 896 422 530		

**Statsobligationer, reala statsobligationer, obligationer i utländsk valuta och statsskuldväxlar**

Instrument	Obligationer	Serie	Valuta	ISIN-nummer	ISIN US 144A	Kupong-ränta	Utgivningsdag	Förfallodag	Ursprunglig löptid	Volym resp. valuta	
Statsobligationer	SGB 1058 2.5% 12 May 25	1058	SEK	SE0005676608	-	2,5	2014-02-03	2025-05-12	11,3	83 126 000 000	
	SGB 1059 1.0% 12 Nov 26	1059	SEK	SE0007125927	-	1	2015-05-22	2026-11-12	11,5	83 914 000 000	
	SGB 1060 0.75% 12 May 28	1060	SEK	SE0009496367	-	0,75	2017-01-27	2028-05-12	11,3	75 013 000 000	
	SGB 1061 0.75% 12 Nov 29	1061	SEK	SE0011281922	-	0,75	2018-06-01	2029-11-12	11,5	68 339 000 000	
	SGB 1062 0.125% 12 May 31	1062	SEK	SE0013935319	-	0,125	2020-03-27	2031-05-12	11,1	56 140 000 000	
	SGB 1056 2.25% 1 Jun 32	1056	SEK	SE0004517290	-	2,25	2012-03-20	2032-06-01	20,2	46 669 000 000	
	SGB 1065 1.75% 11 Nov 33	1065	SEK	SE0017830730	-	1,75	2022-05-06	2033-11-11	11,5	54 622 000 000	
	SGB 1066 2.25% 11 May 35	1066	SEK	SE0021308541	-	2,25	2024-02-02	2035-05-11	11,3	13 650 000 000	
	SGB 1053 3.5% 30 Mar 39	1053	SEK	SE0002829192	-	3,5	2009-03-30	2039-03-30	30,0	43 105 450 000	
	SGB 1063 0.5% 24 Nov 45	1063	SEK	SE0015193313	-	0,5	2020-11-24	2045-11-24	25,0	17 972 000 000	
	SGB 1064 1.375% 23 Jun 71	1064	SEK	SE0016102115	-	1,375	2021-06-23	2071-06-23	50,0	10 000 000 000	
	Reala statsobligationer	SGB IL 3109 1.0% 1 Jun 25	3109	SEK	SE0005703550	-	1	2014-02-11	2025-06-01	11,3	33 050 000 000
		SGB IL 3112 0.125% 1 Jun 26	3112	SEK	SE0008014062	-	0,125	2016-02-15	2026-06-01	10,3	33 858 000 000
		SGB IL 3113 0.125% 1 Dec 27	3113	SEK	SE0009548704	-	0,125	2017-02-06	2027-12-01	10,8	29 216 000 000
		SGB IL 3103 3.5% 1 Dec 28	3103	SEK	SE0000479453	-	3,5	1998-06-26	2028-12-01	30,5	1 000 000
		SGB IL 3104 3.5% 1 Dec 28	3104	SEK	SE0000556599	-	3,5	1999-04-22	2028-12-01	29,6	27 996 290 000
		SGB IL 3114 0.125% 1 Jun 30	3114	SEK	SE0013748258	-	0,125	2020-02-10	2030-06-01	10,3	22 191 000 000
		SGB IL 3111 0.125% 1 Jun 32	3111	SEK	SE0007045745	-	0,125	2015-04-30	2032-06-01	17,1	25 553 500 000
SGB IL 3115 0.125% 1 Jun 39		3115	SEK	SE0016786560	-	0,125	2021-09-06	2039-06-01	17,7	7 666 500 000	
Publika obligationer, utländsk valuta		EUB USD 4.375% 30 Jan 26		USD	XS2756364795		4,375	2024-01-30	2026-01-30	2,0	2 000 000 000
		ESB EUR 9.405% 28 Dec 26		EUR	ES0273315038		9,405	1996-04-09	2026-12-28	30,7	33 205 918
Statsskuldväxlar	STB 17 Apr 24		SEK	SE0021309895		-	ZC	2024-01-12	2024-04-17	0,3	20 000 000 000
	STB 15 May 24		SEK	SE0021514353		-	ZC	2024-02-09	2024-05-15	0,3	25 000 000 000
	STB 19 Jun 24		SEK	SE0020355600		-	ZC	2023-06-02	2024-06-19	1,0	37 884 000 000
	STB 18 Sep 24		SEK	SE0020847325		-	ZC	2023-09-08	2024-09-18	1,0	12 500 000 000
	STB 18 Dec 24		SEK	SE0021148723		-	ZC	2023-12-01	2024-12-18	1,0	5 000 000 000
	STB 19 Mar 25		SEK	SE0021628484		-	ZC	2024-03-08	2025-03-19	1,0	7 500 000 000
	Gröna obligationer	EUB G SEK 0.125% 9 Sep 30		SEK	XS2226974504	XS2226974413	0,125	2020-09-09	2030-09-09	10,0	20 000 000 000

## SKULDANDELAR OCH LÖPTIDER SOM DE MÄTS I STYRNINGEN AV FÖRVALTNINGEN

Regeringen beslutar om riktvärden för statsskuldens löptid och fördelningen mellan skuldslagen Nominell kronskuld, Real kronskuld och Valutaskuld.

Det skuldmått som används vid riskstyrningen är statens uppräknade skuldbelopp till aktuell valutakurs inklusive fordringar i vidareutlåning och förvaltningstillgångar. Positioner som tas i derivat för att aktivt ändra exponeringen i skulden ingår inte i beräkningarna. Derivattransaktioner som påverkar fördelningen mellan skuldslagen ingår däremot.

Löptiden mäts med duration (Macaulay). Tabellen visar det skuldmått som används i riskstyrningen som ett månadsgenomsnitt.

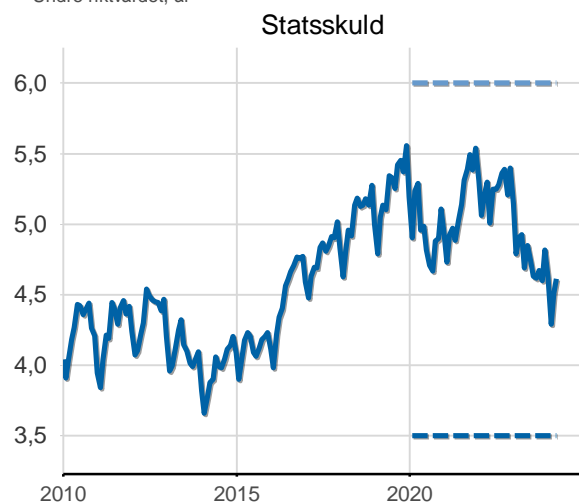
### Andelar och löptid (duration) i Riksgäldens riskstyrning

	Skuldmått riskstyrning	Andelar månadsgenomsnitt	Duration månadsgenomsnitt
Nominell kronskuld	663 114 745 831	68,0	5,20
Real kronskuld	240 981 831 024	24,7	4,36
Valutaskuld	71 125 350 552	7,3	0,18
	975 221 927 407	100,0	4,61

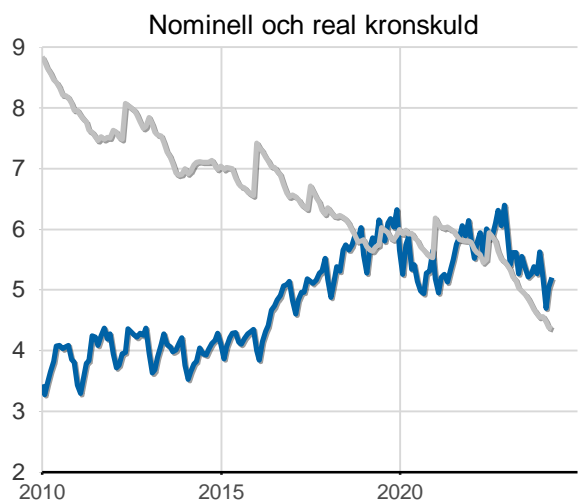
### Löptid (duration), år, månadsgenomsnitt

Riktvärdet för löptiden (duration) är fr.o.m. 2020: Statsskuld, inom intervallet: 3,5-6 år

— Statsskuld, år  
— Övre riktvärdet, år  
— Undre riktvärdet, år



— Nominell kronskuld, år  
— Realskuld, år

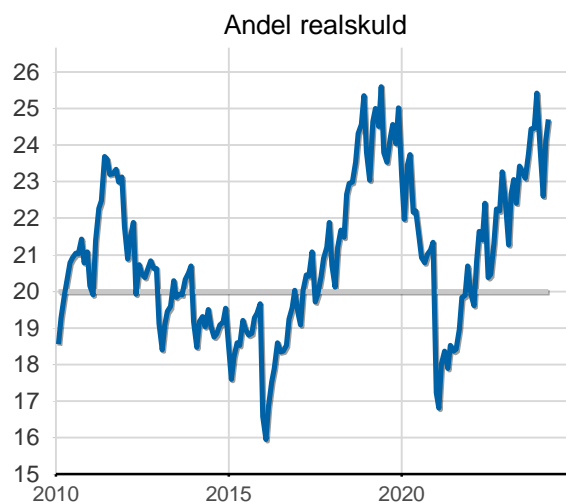


### Skuldandelar, %, månadsgenomsnitt

Riktvärdena för skuldandelarna är fr.o.m. 2023: Real kronskuld: 20 %

Valutaexponering: Statsskuldens strategiska exponering i utländsk valuta ska avvecklas successivt och anta riktvärdet noll från och med 2027

— Riktvärde för realskuden, %  
— Realskuld, %



— Valutaskuld till aktuell valutakurs, mdkr

